


CUENTA PÚBLICA 2026





CC

COLEGIO SAN FRANCISCO TECNICO
AREA
INGRESOS
AP. ESTADO
1.232.699.952
AP. MUNICIPAL
1.622.222.483
AP. MUNICIPAL - INV
182.193.057
INGRESOS PROPIOS
TOTAL INGRESOS
3.037.115.492
EGRESOS
REMUNERACIONES
2.525.205.906
PROGRAMAS
52.568.358
INSUMOS
277.148.171
INVERSIÓN
182.193.057
TOTAL EGRESOS
3.037.115.492

Matrícula Histórico



	2021	2022	2023	2024	2025	2026
Diurna	315	330	316	308	323	343
Vespertina	193	152	187	152	120	123





Uniforme 2026

Deportiva



Oficial





Educación **Técnico Profesional**

Rumbo a un desarrollo sostenible



Alternancias realizadas durante el 2025



N°	ESPECIALIDAD	INSTITUCIÓN	CURSO	N° estudiantes
1	Alternancia Administración mención Logística	INACAP	IV E	14
2	Alternancia Administración mención RRHH	INACAP	IV B	10
3	Pasantía Logística (Tottus-Sodimac)	CAUCE-INACAP	IV E	14
4	capacitación y certificación Drivin	CHILE- DUAL	IV B/E	24
5	Capacitación y certificación BUK	CHILE- DUAL	IV B	10
6	Capacitación y certificación SK Capacitación (curso en altura)	CHILE- DUAL	IV A	21
7	Visita central hidroeléctrica Guayacán	CHILE- DUAL	IV A	21
8	Visita técnica CEO ENEL	CHILE- DUAL	III A	24
9	Certificación NINJA Excel	CHILE- DUAL	III A,B,C,D Vespertina	108 becas (86 SENCE;
10	Visita Taller Gastronomía	INACAP	IV C/F	17
11	Visita Aduana Valparaíso	INACAP	IV B/E	24
12	Pasantía a Jardines Infantiles	Jardines Infantiles	IV D	24
13	Certificación BUK (ERP)	Chile Dual	IV B	10

13

TOTAL



OTRAS ALTERNANCIAS/CONVENIOS

ALIANZA

Cursos Worldskills:

Se organizaron, 2 CURSOS:

- 1.- Prevención de Riesgos (III°C)
- 2.- Panificación (IV°F)

Ultranav:

Se organizaron, 2 CURSOS:

- 1.- Excell (III° medio):
8 estudiantes
- 2.- Inglés (IV° medio):
8 estudiantes

FUNDACIÓN LUKSIC

Acompañamiento

Vocacional

CONTINUIDAD DE ESTUDIOS

Estudiantes en Práctica Profesional 2025-2026 ELECTRICIDAD

89,4%



	ESTUDIANTE	CENTRO DE PRACTICA	FECHA DE INICIO	FECHA SUPERVISIÓN	FECHA EVALUACIÓN FINAL	FECHA TÉRMINO PRÁCTICA
1	LEÓN BRICEÑO KONINGS	JUMBO PEÑALOEN	17-11-25			30-DIC.-25
2	MATEO CADAVID SALAZAR	JJ ENERGY	17-11-25	DESVINCULADO		30-DIC.-25
3	ADAN CALQUIN MORGADO	DEL CARPIO ANALISIS	24-11-25			30-DIC.-25
4	AMAPOLA CANIU POBLETE	JUMBO INDEPENDENCIA	17-11-25			30-DIC.-25
5	BRUNO CORREA HERRERA	ECIM (HOSPITAL SOTERO)	17-11-25			30-DIC.-25
6	LUIS CORREA HERRERA	ECIM (HOSPITAL SOTERO)	17-11-25			30-DIC.-25
7	SEBASTIAN DÍAZ VILLANUEVA	JUMBO LA DEHESA	17-11-25			30-DIC.-25
8	RAÚL GALVEZ ALCOSER	TRIPLE A SOC. LTDA.	24-11-25			30-DIC.-25
9	CONSTANZA GARATE MONTECINO	JUMBO LA REINA	17-11-25	DESVINCULADA		23-ENERO-26
10	ALLISON GARCÍA VILLALOBOS	ECIM OBRAS DE INGENIE.	17-11-25			30-DIC.-25
11	SANTIAGO JIMENEZ MENDOZA	JUMBO ALTO LAS CONDES	17-11-25	DESVINCULADO		30-DIC.-25
12	JOSÉ MARÍN DIAZ	SALFAING LTDA.	17-11-25			30-DIC.-25
13	JOAQUIN MARTINIC BUSTOS	ECIM (HOSPITAL SOTERO)	17-11-25			30-DIC.-25
14	BENJAMÍN OLIVARES ALBORNOZ	JJ ENERGY	17-11-25			30-DIC.-25
15	DIEGO ORTÍZ ALVAREZ	CONSTRUC. VICTOR ALEX	17-11-25			23-ENERO-26
16	ADOLGO PINO DUARTE	ECIM (HOSPITAL SOTERO)	17-11-25			30-DIC.-25
17	FRANCISCO RAMIREZ CONTRERAS	JUMBO PEÑALOEN	17-11-25			30-DIC.-25
18	DANIEL VALERO BRIZUELA	ECIM (HOSPITAL SOTERO)	17-11-25			30-DIC.-25
19	FERNANDO VARGAS MARTINEZ	SANOPAN S.A.	24-11-25			28-ENERO-26





Estudiantes en Práctica Profesional 2025-2026 Atención de Párvulos

91,6%

Rut	Nombre Alumno	Horas Realizadas	Horas faltantes	Días	Inicio	Cierre	Centro Práctica	Fecha Inicio	Fecha Supervisión	Fecha Término
1	Acuña Rodríguez, Trinidad Esperanza		360	40		09-ene	La calabaza Vitacura	19 noviembre		
2	Alarcón Albornoz, Antonia Paz	120	240	26		22-dic	Añañuca	19 noviembre		
3	Bizama Mallea, Dahina Michel Andrea		360	40		09-ene	Marzo			
4	Burgos Vergara, Martina Beatriz		360	40		20-ene	Añañuca	19 noviembre		
5	Esquivel Sandoval, María José Alejandra	171	189	26		17-dic	Los Exploradores	19 noviembre		
6	Farías Torres, Sofía De La Paz	174	186	21		10-dic	La Calabaza Padre Hurtado	19 noviembre		
7	Garcés Arteaga, María Belén	167	193	22		16-dic	Plumilla	19 noviembre		
8	Lopez Castaño, Ana Sofia	173	187	21		10-dic	La calabaza Vitacura	19 noviembre		
9	Machuca Alarcón, Romina Antonia	180		20		09-dic	La calabaza Vitacura	19 noviembre		
10	Matsuno Mendez, Kiomi		360	40		09-ene	La calabaza Vitacura	19 noviembre		
11	Mellado Maldonado, Venus	180	180	20		09-dic	Plumilla	19 noviembre		
12	Montecinos Álvarez, Damary Sofía	180	180	20		09-dic	Mi casita de campanario	19 noviembre		
13	Pasache Honores, Kinberly Daniela	163	197	22		16-dic	Padre Hurtado	19 noviembre		
14	Peña Godoy, Danae Javiera	180		25		19-dic	Los exploradores	19 noviembre		
15	Riquelme Lagos, Celeste Nazarett		180	40		14-ene	La Calabaza Padre Hurtado	19 noviembre		
16	Rojas Muñoz, Josefina Paz	172	188	21		15-dic	La calabaza Vitacura	19 noviembre		
17	Ruz Suazo, Sofía Ayrleen	155	205	26		17-dic	Caiquen	19 noviembre		
18	Sagredo Delgadillo , Antonia Jesús		360	40		09-ene	Caiquen	19 noviembre		
19	Santana Vergara, Martina Belén	180	180	20		12-dic	La calabaza Vitacura	19 noviembre		
20	Solís Antio, Skarlet Ailin	180	180	23		17-dic	Mi casita de campanario	19 noviembre		
21	Valdebenito Ibáñez, Aileen Gabriela	172	188	21		10-dic	Plumilla	19 noviembre		
22	Vallejos Villegas, Martina Jesús		360	40		09-ene	La Calabaza Padre Hurtado	19 noviembre		
23	Vidal Rojas, Prisilla Fabiana Ignacia		360	40		09-ene	Marzo			
24	Zambra Aguilar, Jael Alejandra		360	40		09-ene	Plumilla	19 noviembre		

Estudiantes en Práctica Profesional 2025-2026 GASTRONOMÍA

Estudiantes en Práctica Profesional 2025-2026 Gastronomía

81,2%

N°	Nombre	Horas Pend	PREPRÁCTICA	PRÁCTICA	Profesor Encarg	Convenio	FECHA DE INICIO	FECHA SUPERVISIÓN	FECHA TÉRMINO PRÁCTICA
1	Bahamondes Ordoñez, Colomba Ayelen	180	Pinpilinpausha	Plethora	Eli				
2	Cesped Guzmán, Martina Antonia	180	Demencia	Hotel Tawa	Eli				
3	Henriquez Amador, Brayan	0	Vendetta	Copec	Gema				
4	San Martín Salas, Sofía Liset	180	On Tap	Plethora	Eli				
5	Varas Cornejo, Diego Ignacio	360	NO HIZO	Hotel Tawa	Eli				
6	Zamorano Villablanca, Martina Eugenia	180	Vendetta	La nuestra massa	Eli				
7	López Suárez, Alejandro	360	NO HIZO	Chef in a box	Gema			RENUNCIÓ	
8	Aguilera Valenzuela , Antonia Paz	360		Hojas de Cami	Eli				
9	Cabezas Villar, Fernanda Odette	180	La Celeste	Brisnacks	Eli				
10	Castillo Cisternas, Angela Constanza	360	NO HIZO	Pankekoso	Eli			EN PRACTICA	
11	Guananga Cortez, Mauricio Yamphier	180	Sanopan	Sanopan	Eli			RENUNCIÓ	
12	Lobos Rivera, Roberta Isidora	360	NO HIZO					NO HACE PRÁCTICA	
13	Núñez Rosales, Verónica Andrea	180	Thani Gluten Free	Brisnacks	Eli				
14	Pacheco Castillo, Javiera Carolina	180	La Celeste	Pankekoso	Eli				
15	Salcedo González, Vicente Mateo	180	Pankekoso	La Celeste	Eli				
16	Vásquez Almendras, Yadhira Poleth	180	Pankekoso	Tortas Marcela	Eli				



Estudiantes en Práctica Profesional 2025-2026 ADMINISTRACIÓN

Estudiantes en Práctica Profesional 2025-2026 Administración

91,6%

N°	Estudiante	Centro de práctica	Estado	Fecha Inicio	Fecha Supervisión	Fecha Término
1	Arce Llanos, Laura Sofía	Familia no acepta centro de práctica en tottus. En búsqueda propia, en proceso de formalización.	En práctica			
2	Oyarce Cárdenas, Zaret Carolina	Insert Coin				NO INICIADO
3	Choque Ccerhuayo, María Fernanda	Inversiones Arimborgo	Comienza en enero			
4	Cortés Meza, Florencia Agustina	Tottus	Comienza en diciembre			
5	D'angelo Piña, Antonella	Natural Warm	En practica			
6	Da Cruz Sete Angeline Gabrielle	Solo Chile	Comienza en diciembre			
7	Escobar Pizarro, Francisca Andrea	Sodexo	Comienza en diciembre			
8	Gamboa Carvallo, Dolly Stephania	Café Aromas	En practica			
9	Henriquez Norambuena, Isidora Paz	Aceptada en la empresa en que trabaja en padre, en espera del contacto para formalización.				NO INICIADO
10	Macaya Wenzel, Gustavo Amaro	Tottus	Comienza en diciembre			
11	Maldonado Ibañez, Benjamín Giovanni	Sanopan	En práctica			
12	Núñez Rodó, Fernando Patricio	Tottus	Comienza en diciembre			
13	Vera Cerna, Anais Teresa	Sodexo	Comienza en diciembre			
14	Zenteno Díaz, Renato Ignacio	Nagui SPA	En práctica			
15	Alarcón Gallardo , Valentina Yxiare	En primera instancia indica que no realizará práctica. Actualmente en búsqueda.	En práctica			
16	Cid Altamirano, María Belen	NLT Secure	En práctica			
17	Cortés Alarcón, Esperanza Andrea	Cormup	En práctica			
18	Dotte Maldonado, Soffía Pascuala	Cormup	En espera comienza en diciembre			
19	González Torres, Isidora Estela	Sanopan	Comienza en diciembre			
20	Soto Figueroa, Anaiz Antonia	Cormup	En práctica			
21	Soto Gutierrez Valentina Francisca	Sanopan	En práctica			
22	Torres Llanos Doryan Vicente	No acepta práctica en primera instancia, actualmente en búsqueda.				
23	Torres Oróstica, Fernanda Carolina	Sanopan	Comienza en diciembre			





Estudiantes en Práctica Profesional 2025-2026 III MEDIO



ESPECIALIDAD	MATRÍCULA 2025	% EN PRÁCTICA INTERMEDIA
ADMINISTRACIÓN	26	61,5
GASTRONOMÍA	22	95,4
ATENCIÓN DE PÁRVULOS	24	75
ELECTRICIDAD	24	37,5

TASA DE TITULACIÓN DE NUESTRO COLEGIO



La tasa de titulación en los colegios técnico-profesionales (EMTP) en Chile es un indicador clave, buscándose alcanzar estándares altos como el 75% en programas de excelencia. Las tasas varían significativamente, con cifras de titulación total que rondan entre el **34,6% y 44,1%** en la educación superior técnica (IP/CFT).

44,1%

Media
Nacional

Progresión de la tasa de titulación

2016	2017	2018	2019	2020	2021	2022	2023	2024
96,6	95,3	93,8	91,4	96,5	97	92,5	98,7	95,4

TRAYECTORIA GENERACIÓN 2026

Monitoreo situación egresados generación 2026

SITUACIÓN 2026	N° DE ESTUDIANTES
UNIVERSIDADES	21
INSTITUTOS PROFESIONALES	32
CENTROS DE FORMACIÓN TÉCNICA	13
FUERZAS ARMADAS	s/i
OTROS (trabajan, preparar PAES, etc...)	18
SIN INFORMACIÓN	4
TOTAL DE ESTUDIANTES	88

75%

Se encuentra estudiando
en educación superior





**Estudiando es
como se progresa**



PROYECTOS ADJUDICADOS 2025-2026



- ▶ FINANCIAMIENTO PARA PROYECTO ABP POR PARTE DE LA RED DE PROV ORIENTE \$250.000
- ▶ PROYECTO PROTAGONISTAS DEL CAMBIO:

Kit tecnológico contempla:
2 impresoras 3d
4 notebook
2 tablets digitales
2 tablets con teclado
4 kits de programación física

1 micrófono solapa con baterías de larga duración
2 audífonos de cancelación de ruido
1 lupa digital para conectar a notebook
1 cojin sensorial
1 cápsula explicativa de los componentes del kit
7 talleres de capacitaciones en ABP
4 talleres de implementación.





GENERACIÓN 2025 VESPERTINO

Universo 2° Ciclo Medio

65 alumnos

Ingreso Enseñanza Superior

34 alumnos

Ingreso a Universidad


1

Ingreso Institutos Profesionales de Enseñanza Superior

33

Total Porcentaje de Ingreso Enseñanza Superior


52%



Exámenes Libres

CHILE





EXÁMENES LIBRES

FINES LABORALES

PERIODO 2025	N° DE PERSONAS
ABRIL	185
JUNIO	106
AGOSTO	104
OCTUBRE	159
	554

CONTINUIDAD DE ESTUDIOS


PERIODO JUNIO 2025	N° DE PERSONAS	CANTIDAD DE EXÁMENES
3° NIVEL BÁSICO (7-8 básico)	53	212
1° NIVEL MEDIO (1° y 2° medio)	28	140
2° NIVEL MEDIO (3° y 4° medio)	39	195
TOTAL	120	547

PERIODO OCTUBRE 2025	N° DE PERSONAS	CANTIDAD DE EXÁMENES
1° NIVEL BÁSICO (1°- 4° básico)	3	3
3° NIVEL BÁSICO (7° y 8° básico)	60	240
1° NIVEL MEDIO (1° y 2° medio)	26	130
2° NIVEL MEDIO (3° y 4° medio)	54	270
TOTAL	143	643



**TOTAL
ANUAL**

1.744





DIA DE LA ACTIVIDAD FÍSICA
16 de Abril

HITO DE LENGUAJE
DIA DEL LIBRO
29 de Abril


HITO DE HISTORIA
23 de Mayo



















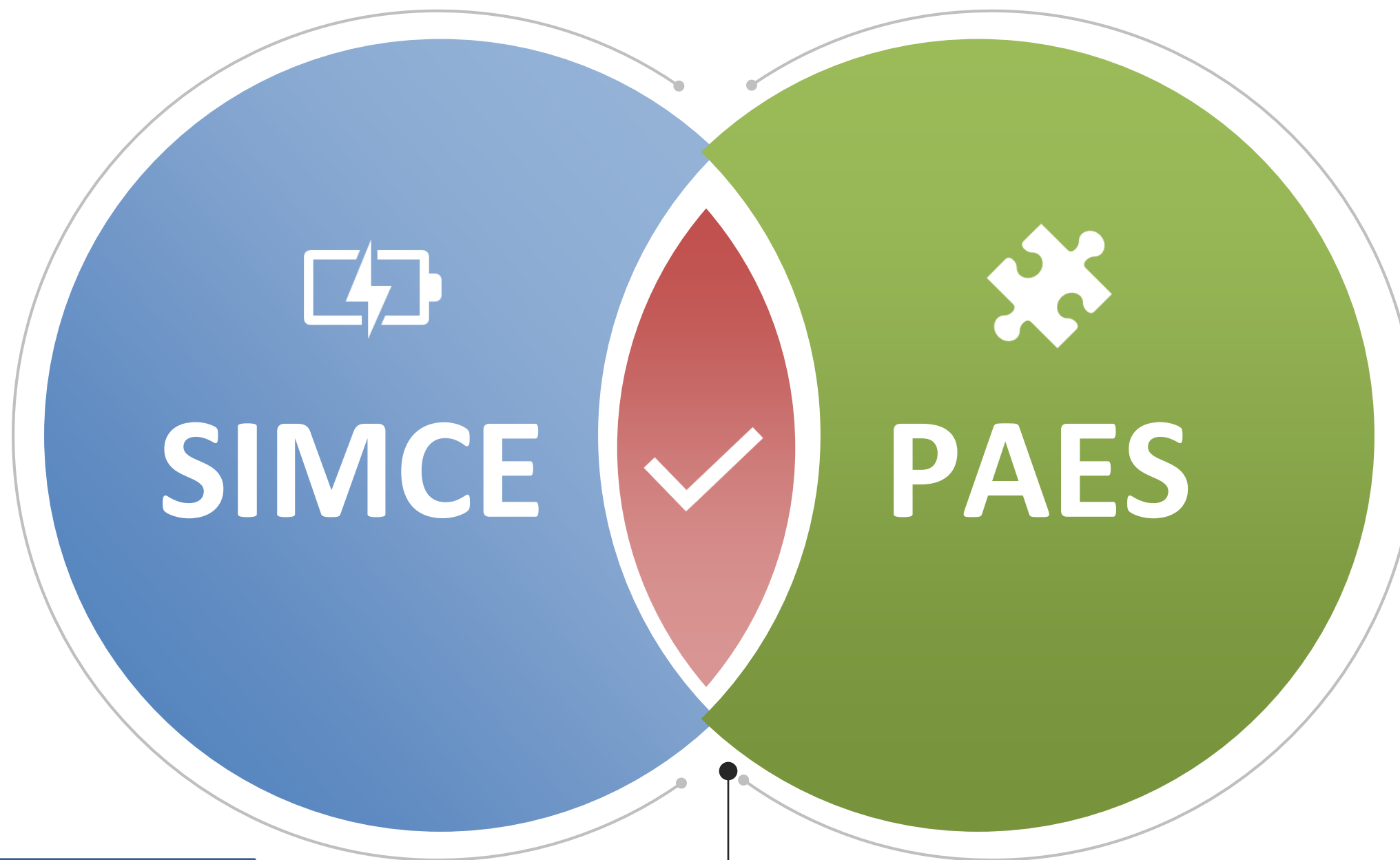


NUEVAS PROPUESTAS CORPORATIVAS 2026

- PREUNIVERSITARIO : PARA 3º Y 4º MEDIOS GRATIS, 3 VECES A LA SEMANA, POR PARTE DE LA UDD, CONTARÁN CON BUSES DE ACERCAMIENTO DESDE LA ESTACIÓN DE METRO LOS DOMÍNICOS.
- NUESTRO COLEGIO SERÁ PARTE DEL PLAN PILOTO "PAPERLUX" SISTEMA PARA CONVERTIR SUPERFICIES EN PANTALLA TÁCTIL INTERACTIVA DE ALTA PRECISIÓN , YA SEA TV, PROYECTORES O PIZARRAS TRADICIONALES .



EVALUACIONES ESTANDARIZADAS



PROGRESIÓN HISTÓRICA SIMCE

ACADÉMICO	2022	2023	2024	2025
SIMCE LECT	266	273	275 (258)	283 + 8
SIMCE MAT	276	278	297 (262)	312+ 15
SIMCE PROM	271	275	286 (260)	297
IDPS %	2022	2023	2024	2025
HÁBITOS DE VIDA SALUDABLE	72	69	74	75
PARTICIPACIÓN Y FORMACIÓN CIUDADANA	80	79	82	85
CLIMA DE CONVIVENCIA ESCOLAR	76	77	78	80
AUTOESTIMA ACADÉMICA Y MOTIVACIÓN ESCOLAR	75	80	80	85



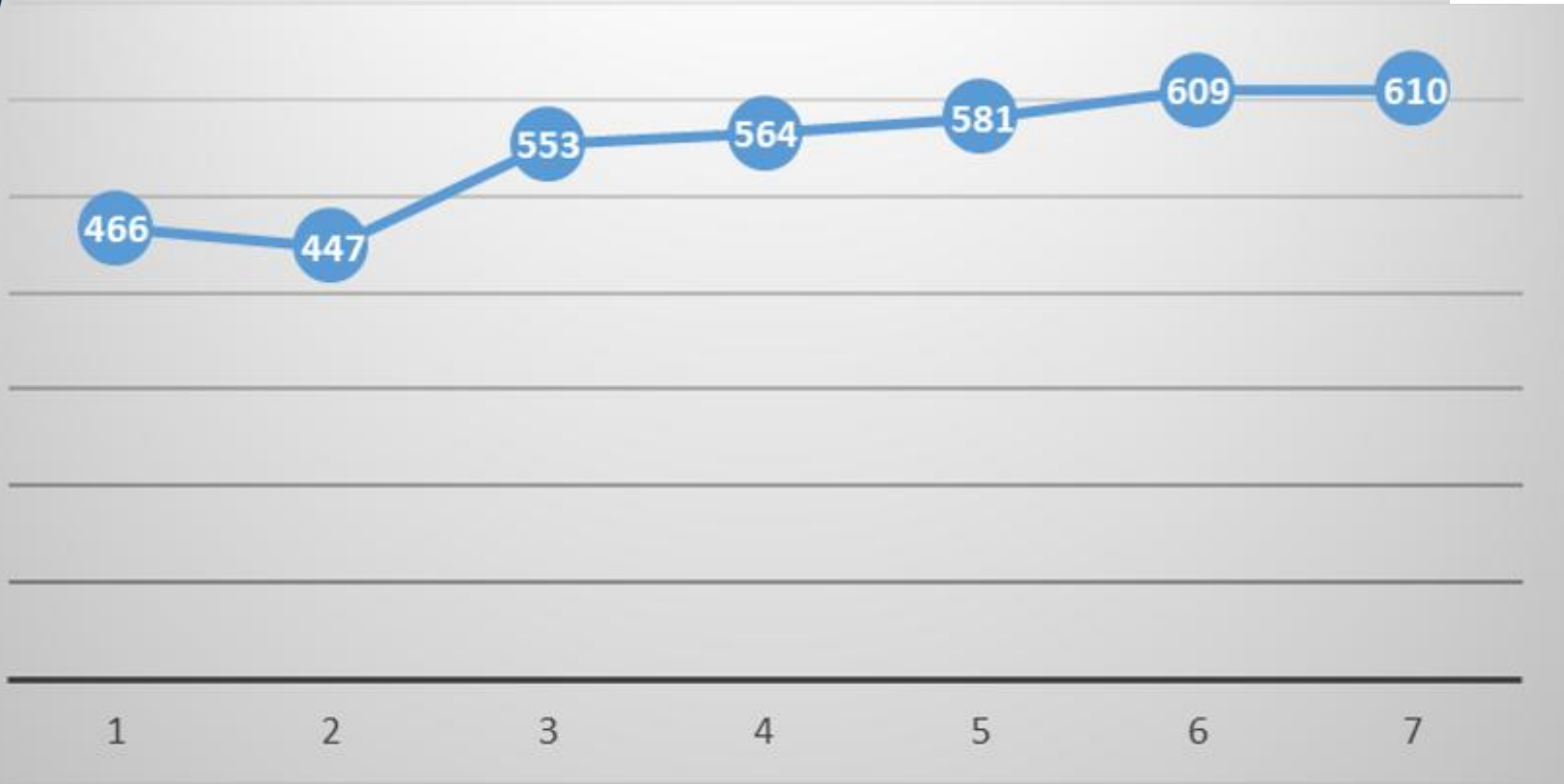
Histórico Resultados PAES

AÑO PRUEBA	2019	2020	2021	2022	2023	2024	2025
LENGUAJE	464	432	638	579	593	585	607
MATEMÁTICA	468	462	468	548	568	633	612
PROMEDIO	466	447	553	564	581	609	610
DIFERENCIA	0	-19	106	11	17	29	1

El año 2025 por primera vez las asignaturas de lenguaje y matemática en su conjunto sobrepasan los 600pts.



AVANCE RESULTADOS PAES



“Es triste ver desaparecer a los liceos emblemáticos de los establecimientos destacados”, lamenta experta

Ranking: los colegios públicos con mejor puntaje en la PAES

Datos duros: liceos tradicionales han caído estrepitosamente en la última década.

ÓSCAR VALENZUELA

Sólo un establecimiento público -el liceo Augusto D'Halmar, de Ñuñoa- asoma entre los 100 colegios con mejor puntaje promedio en la reciente PAES. Así lo muestra la información que recopiló Ernesto Laval, ingeniero civil y PhD en educación, quien analiza los resultados de la prueba a partir de la base de datos abiertos del Demre (elaval.github.io/PAES-2026, <https://acortar.link/Dga9RP>)

Tomando sólo los establecimientos municipales y de servicios locales de educación pública (SLEP), se confirma que varios liceos tradicionales figuran bastante abajo en el listado. Por ejemplo, el Instituto Nacional, que en 2015 estaba en el lugar 40, hoy se encuentra en la posición 353; el Liceo Carmela Carvajal, de Providencia, hace una década se encontraba en el puesto 86 y ahora está en el 349.

“Cada año es más triste ver desaparecer a los liceos emblemáticos -y a la educación pública en general- de la lista de establecimientos destacados”, opina Susana Claro, académica Escuela de Gobierno UC, cofundadora de Enseña Chile y máster en Educación de la Universidad de Harvard.

“Lo más grave es que perdemos mucho más que unos puntos en la PAES. Se pierde talento que deja de desarrollarse, miradas diversas que dejan de participar de espacios más exigentes académicamente, oportunidades que dejan de estar accesibles. Tiene un grave impacto en el desarrollo y la equidad del país”, lamenta.

“Creo que debemos dejar de creer que cualquiera puede administrar o liderar un colegio exitosamente. Muchos no lo logran y sería bueno explorar la idea de transferir escuelas que no funcionan bien a sostenedores que ya han probado administrar bien, entregándole las atribuciones necesarias para generar un cambio. En vez de eso, vamos a transferir escuelas que funcionan bien -como el liceo de Ñuñoa que salió entre los 100 mejores puntajes- a un SLEP que está en proceso de aprendizaje. Creo que es una mala idea experimentar con lo poco que sí funciona bien, en vez de partir al revés”, advierte.

Una idea generalizada es que muchos apoderados son muy buenos para reclamar y los directores temen tomar medidas.

“Creo que es muy importante entregar más atribuciones a directores y directoras. Hoy están atados de manos para muchas cosas. Como dices, están temerosos. Decía un escritor americano, Frederick Hess, que los directores terminan actuando como atrapados en una jaula por miedo a cometer un error. Los directores no tienen tiempo para entender las sutilezas de tantas regulaciones, que son muchas y muy sofocantes, y así dejan de reaccionar oportunamente a los problemas, se congela también la innovación y el mundo nos cae encima con toda su complejidad y nuevos desafíos sin adaptarnos”.

PAES 2026: establecimientos públicos con mejores resultados

Establecimiento	Comuna	Dependencia	Promedio PAES	Estudiantes que rindieron la PAES	Posición en ranking general
Liceo Augusto D' Halmar	Ñuñoa	Municipal	810,5	146	65
Liceo Bicentenario de Temuco	Temuco	Municipal	752,9	70	179
Liceo República de Siria	Ñuñoa	Municipal	748,6	133	190
Liceo Bicentenario Sta María-Las Condes	Las Condes	Municipal	744,9	50	208
Colegio San José	Mariquina	Servicio local	740	2	221
Liceo Nacional de Maipú	Maipú	Servicio local	733,3	226	245
Colegio Leonardo Da Vinci de Las Condes	Las Condes	Municipal	728,2	31	257
Liceo Municipalizado Amanda Labarca	Vitacura	Municipal	717,9	101	288
Colegio San Francisco del Alba	Las Condes	Municipal	711,4	58	311
Liceo Bicentenario Carmela Silva Donoso	Ñuñoa	Municipal	709,9	88	324
Liceo Bicentenario Polivalente San Nicolás	San Nicolás	Municipal	709,3	234	326
Liceo Juan Pablo II de Las Condes	Las Condes	Municipal	705,9	47	338
Liceo José Victorino Lastarria	Providencia	Municipal	703,7	267	343
Liceo Bicentenario Chacabuco	Colina	Municipal	703,5	169	345
Liceo Carmela Carvajal de Prat	Providencia	Municipal	702	248	349
Liceo Instituto Nacional	Santiago	Municipal	700,7	392	353
Liceo Lenka Franulic	Ñuñoa	Municipal	697,2	62	372
Liceo Bicentenario Diego Portales	Calama	Servicio local	695,7	35	375
Liceo Bicentenario San Pedro Puente Alto	Puente Alto	Municipal	692,6	82	382
Liceo Bicentenario Simón Bolívar	Las Condes	Municipal	691	62	391
Liceo Bicentenario de Coronel	Coronel	Servicio local	690	80	399
Liceo Bicentenario de Niñas de Maipú	Maipú	Servicio local	688,6	128	407
Liceo Bicentenario Ma. Soledad Meléndez	Talagante	Municipal	686,6	118	412
Colegio San Francisco Técnico Profesional	Las Condes	Municipal	686,5	106	413
Liceo Bicentenario Zapallar de Curicó	Curicó	Municipal	684	153	424
Escuela Artística Armando Dufey Blanc	Temuco	Municipal	679,0	64	453
Liceo Municipal Oscar Castro Zúñiga	Rancagua	Municipal	677,4	334	462
Liceo Bicent. Sta. Teresa de Los Andes	Colina	Municipal	673,1	178	487
Liceo Bicentenario Oriente de Talca	Talca	Municipal	669,3	58	511
Colegio Bicentenario de Música J.S. Bach	Valdivia	Servicio local	666,7	35	527
Liceo Bicentenario Mario Bertero Cevalco	Isla de Maipo	Municipal	659,7	63	588
Liceo Bicentenario TP Mary Graham	Villa Alemana	Municipal	657,2	100	606
Liceo Bicentenario Araucanía	Villarrica	Municipal	655,5	101	621
Liceo Bicentenario Donald Mc-Intyre	Cabo de Hornos	Servicio local	655	11	628
Liceo Galvarino Riveros Cárdenas	Castro	Servicio local	650,8	152	666
Liceo Juan Bautista Contardi	Punta Arenas	Servicio local	650,3	98	667
Liceo José Toribio Medina	Ñuñoa	Municipal	649,1	235	683
Liceo Bicentenario Marítimo de Valparaíso	Valparaíso	Servicio local	646	76	716
Liceo N°7 de Providencia Luisa Saavedra	Providencia	Municipal	645,1	176	725
Liceo Andrés Bello	San Miguel	Servicio local	644,25	102	730
Liceo de Cultura y Difusión Artística Chiloé	Castro	Servicio local	642,5	26	749
Liceo de Música de Copiapó Hugo Garrido	Copiapó	Servicio local	641,8	71	756
Liceo Bicentenario Augusto Santelices	Licantén	Municipal	640,9	53	765
Liceo Abate Molina	Talca	Municipal	639,1	397	784
Liceo Bicentenario Padre Alberto Hurtado	Loncoche	Municipal	638,5	116	791
Liceo Bicentenario de Vallenar	Vallenar	Servicio local	638,5	76	792
Escuela Básica Juan Pablo Duarte	Providencia	Municipal	637	56	817
Liceo Enrique Ballacey Cottereau	Angol	Municipal	635	176	830
Liceo Nacional Bicentenario de Excelencia	San Bernardo	Servicio local	634,8	66	831
Liceo Javiera Carrera	Santiago	Municipal	633,3	523	855
Liceo Polivalente Arturo Alessandri P.	Providencia	Municipal	632,7	167	864
Liceo Bicentenario de Excelencia Altamira	Panguipulli	Servicio local	632,6	112	865
Liceo José de La Cruz Miranda	Cañete	Municipal	631,9	154	876
Escuela Básica Santa Teresa del Carmelo	Colina	Municipal	631,9	46	877
Liceo S.S Juan Pablo II	Alto Hospicio	Servicio local	631,6	115	880
Liceo Bicentenario Los Ángeles	Los Ángeles	Municipal	631	221	887
Liceo Bicentenario de Excelencia A. Prat	Ninhue	Municipal	630,2	22	897
Liceo Alonso de Ercilla y Zúñiga	Ercilla	Municipal	629,7	5	903
Liceo República de Grecia	Talagante	Municipal	628	64	923
Colegio Antártica Chilena	Vitacura	Municipal	626,9	95	929

Puntaje promedio PAES toma en cuenta las pruebas obligatorias de Competencia Lectora y Matemáticas M1.

El ranking general toma en cuenta 3.288 establecimientos, incluyendo municipales, servicios locales, particulares subvencionados y privados

Fuente: Ernesto Laval (@elaval) basado en datos oficiales abiertos del Demre admisión 2026.



PAES 2026: establecimientos públicos con mejores resultados

Establecimiento	Comuna	Dependencia	Promedio PAES	Estudiantes que rindieron la PAES	Posición en ranking general
Liceo Augusto D' Halmar	Ñuñoa	Municipal	810,5	146	65
Liceo Bicentenario de Temuco	Temuco	Municipal	752,9	70	179
Liceo República de Siria	Ñuñoa	Municipal	748,6	133	190
Liceo Bicentenario Sta María-Las Condes	Las Condes	Municipal	744,9	50	208
Colegio San José	Mariquina	Servicio local	740	2	221
Liceo Nacional de Maipú	Maipú	Servicio local	733,3	226	245
Colegio Leonardo Da Vinci de Las Condes	Las Condes	Municipal	728,2	31	257
Liceo Municipalizado Amanda Labarca	Vitacura	Municipal	717,9	101	288
Colegio San Francisco del Alba	Las Condes	Municipal	711,4	58	311
Liceo Bicentenario Carmela Silva Donoso	Ñuñoa	Municipal	709,9	88	324
Liceo Bicentenario Polivalente San Nicolás	San Nicolás	Municipal	709,3	234	326
Liceo Juan Pablo II de Las Condes	Las Condes	Municipal	705,9	47	338
Liceo José Victorino Lastarria	Providencia	Municipal	703,7	267	343
Liceo Bicentenario Chacabuco	Colina	Municipal	703,5	169	345
Liceo Carmela Carvajal de Prat	Providencia	Municipal	702	248	349
Liceo Instituto Nacional	Santiago	Municipal	700,7	392	353
Liceo Lenka Franulic	Ñuñoa	Municipal	697,2	62	372
Liceo Bicentenario Diego Portales	Calama	Servicio local	695,7	35	375
Liceo Bicentenario San Pedro Puente Alto	Puente Alto	Municipal	692,6	82	382
Liceo Bicentenario Simón Bolívar	Las Condes	Municipal	691	62	391
Liceo Bicentenario de Coronel	Coronel	Servicio local	690	80	399
Liceo Bicentenario de Niñas de Maipú	Maipú	Servicio local	688,6	128	407
Liceo Bicentenario Ms. Coledad Meléndez	Talca	Municipal	686,6	118	412
Colegio San Francisco Técnico Profesional	Las Condes	Municipal	686,5	106	413
Liceo Bicentenario Zapallar de Curicó	Curicó	Municipal	684	153	424
Escuela Artística Armando Dufey Blanc	Temuco	Municipal	679,0	64	453
Liceo Municipal Oscar Castro Zúñiga	Rancagua	Municipal	677,4	334	462
Liceo Bicent. Sta. Teresa de Los Andes	Colina	Municipal	673,1	178	487
Liceo Bicentenario Oriente de Talca	Talca	Municipal	669,3	58	511
Colegio Bicentenario de Música J.S. Bach	Valdivia	Servicio local	666,7	35	527
Liceo Bicentenario Mario Bertero Cevasco	Isla de Maipo	Municipal	659,7	63	588
Liceo Bicentenario TP Mary Graham	Villa Alemana	Municipal	657,2	100	606



Considerando el total de **5,005** Establecimientos públicos a nivel nacional ocupamos el puesto **n°24**

Y al considerar sólo los Colegios Técnicos Profesionales somos el **n°2** en el ranking nacional

Universo Municipal
5,005






**EXCELENCIA ACADÉMICA
100% DE DESEMPEÑO**

SNED 2026-2027

De un universo de 10,547 Establecimientos a nivel nacional sólo el 21,06% (2,222 Establecimientos) obtuvieron la excelencia académica en un 100%, y nosotros somos uno de ellos



MUCHAS GRACIAS

